ЕГЭ

ВЫБОР БУДУЩЕГО!

В ПУНКТЕ ПРОВЕДЕНИЯ ЭКЗАМЕНОВ

www.ege.edu.ru

МОЖНО

1. Заменить экзаменационный комплект в случае его брака или некомплектности
2. Попросить дополнительные бланки ответов и черновики
3. Выходить во время экзамена в туалет или медицинский пункт
4. Сдать экзаменационную работу и покинуть аудиторию досрочно
5. Досрочно завершить экзамен по состоянию здоровья и повторно сдать его в резервный день. Для допуска в резервный день потребуются подтверждающие документы
6. Участники с ограниченными возможностями здоровья могут воспользоваться помощью ассистентов и специальным оборудованием

ЗАПРЕЩАЕТСЯ

1. Пересаживаться
2. Выносить из аудитории экзаменационные материалы
3. Выносить из аудитории письменные заметки
4. Фотографировать экзаменационные материалы
5. Разговаривать между собой
6. Обмениваться любыми материалами и предметами с другими участниками ЕГЭ
7. Выходить из аудитории без сопровождения

В аудиторию можно взять:

- паспорт или другой документ, удостоверяющий личность
- гелевую или капиллярную ручку с чернилами черного цвета
- воду, медицинские препараты и питание при необходимости
- дополнительное оборудование, которым разрешено пользоваться на экзаменах по отдельным учебным предметам (линейка, транспортир, непрограммируемый калькулятор)

Нельзя приносить в аудиторию:

- уведомление о регистрации на экзамены
- средства связи
- электронно-вычислительную технику фото-, аудио- и видеоаппаратуру
- справочные материалы и письменные заметки

www.obrnadzor.gov.ru

У ВАС ВСЕ ПОЛУЧИТСЯ!

ЕГЭ

ВЫБОР БУДУЩЕГО!

ЕГЭ ПО ИНОСТРАННЫМ ЯЗЫКАМ

www.ege.edu.ru

СТАРТ

Можно выбрать для сдачи языки:

- английский
- немецкий
- французский
- испанский
- китайский

ПИСЬМЕННАЯ ЧАСТЬ

Продолжительность:
3 часа

Максимально можно набрать:
80 баллов

УСТНАЯ ЧАСТЬ

Продолжительность:
15 минут

Максимально можно набрать:
20 баллов

Сдается по желанию участника

Письменная и устная часть экзамена проводятся в разные дни

ФИНИШ

Узнай свой результат

Минимальный порог
22 балла

www.obrnadzor.gov.ru

У ВАС ВСЕ ПОЛУЧИТСЯ!

ЕГЭ

ВЫБОР БУДУЩЕГО!

РЕГИСТРАЦИЯ НА ЕГЭ

www.ege.edu.ru

Заявление на участие в ЕГЭ подается до 1 февраля (включительно)

КУДА ПОДАТЬ ЗАЯВЛЕНИЕ?

- **Школьники** – в школу по месту учебы
- **Выпускники прошлых лет** – в места регистрации на сдачу ЕГЭ, определенные региональными органами управления образованием

ИМЕТЬ ПРИ СЕБЕ:

- **документ, удостоверяющий личность**
- **оригинал или заверенную копию справки об инвалидности** (для инвалидов и детей-инвалидов)
- **копию рекомендаций психолого-медико-педагогической комиссии** (при необходимости создания особых условий проведения ЕГЭ участникам с ограниченными возможностями здоровья и инвалидам)
- **оригинал или заверенную копию документа об образовании** (для выпускников прошлых лет)
- **справку из образовательной организации,** подтверждающую освоение образовательных программ среднего общего образования или завершение их освоения в текущем учебном году (для студентов СПО и обучающихся иностранных образовательных организаций)

УКАЗАТЬ В ЗАЯВЛЕНИИ:

- **учебные предметы** для сдачи ЕГЭ
- **период** (досрочный или основной) сдачи ЕГЭ

ПОСЛЕ ПОДАЧИ ЗАЯВЛЕНИЯ:

- **ознакомиться** под подпись с информацией о местах, сроках и порядке проведения экзаменов
- **получить уведомление** с информацией о пунктах проведения ЕГЭ (адрес), экзаменах (предметы), сроках участия в экзаменах (даты).
- **явиться на экзамен** в соответствии с указанными в уведомлении сроками и местом его проведения. Иметь при себе документ, удостоверяющий личность.



www.obrnadzor.gov.ru

У ВАС ВСЕ ПОЛУЧИТСЯ!

ЕГЭ

ВЫБОР БУДУЩЕГО!

КАК ПЕРЕСДАТЬ ЕГЭ?

www.ege.edu.ru

Получил **положительный результат** по предмету, но хочешь его улучшить

Получил **неудовлетворительный результат по одному из обязательных предметов** (русскому языку или математике)

Получил **неудовлетворительный результат по обоим обязательным предметам**

Пересдача в резервные дни основного периода

Повторный неудовлетворительный результат

Пересдача в дополнительный период в сентябре (русский язык и базовая математика)

Неудовлетворительный результат по одному или обоим обязательным предметам

ПЕРЕСДАЧА НА СЛЕДУЮЩИЙ ГОД

www.obrnadzor.gov.ru

У ВАС ВСЕ ПОЛУЧИТСЯ!

ЕГЭ
ВЫБОР БУДУЩЕГО!

ЕГЭ ПО МАТЕМАТИКЕ

www.ege.edu.ru





Уровень БАЗОВЫЙ

Продолжительность
3 часа

Работа оценивается
по 5-балльной шкале

Минимальный порог
3 балла

Уровень ПРОФИЛЬНЫЙ

Продолжительность
3 часа 55 минут

Работа оценивается
по 100-балльной шкале

Минимальный порог
27 баллов

! Можно выбрать для сдачи только один уровень ЕГЭ по математике!
При пересдаче уровень можно изменить.

ПЕРЕСДАЧА

если не набран минимальный пороговый балл

в резервные дни
(при наличии положительного результата ЕГЭ по русскому языку)

в дополнительный период в сентябре

www.obrnadzor.gov.ru

У ВАС ВСЕ ПОЛУЧИТСЯ!

ЕГЭ

ВЫБОР БУДУЩЕГО!

МИНИМАЛЬНЫЕ БАЛЛЫ ПО ПРЕДМЕТАМ ЕГЭ

www.ege.edu.ru

Русский язык – **24** балла (для аттестата), **36** баллов (для поступления в ВУЗ)
Математика (профильная) – **27** баллов
Физика – **36** баллов
Химия – **36** баллов
Информатика и ИКТ – **40** баллов
Биология – **36** баллов
История – **32** балла
География – **37** баллов
Обществознание – **42** балла
Литература – **32** балла
Иностранные языки (английский, немецкий, французский, испанский, китайский) – **22** балла

www.obrnadzor.gov.ru

У ВАС ВСЕ ПОЛУЧИТСЯ!

ПРИ ВЫБОРЕ ВУЗА НЕОБХОДИМО ПРОВЕРИТЬ

ФЕДЕРАЛЬНАЯ СЛУЖБА ПО НАДЗОРУ В СФЕРЕ ОБРАЗОВАНИЯ И НАУКИ

ЛИЦЕНЗИЯ

Позволяет вузу осуществлять образовательную деятельность. Название вуза, указанное в лицензии, должно совпадать во ВСЕХ документах (справки, приказы, договоры, диплом). В приложении к лицензии должна быть указана образовательная программа (специальность), по которой Вы хотите обучаться.

АККРЕДИТАЦИЯ

Позволяет вузу выдавать диплом установленного Минобрнауки России образца. В приложении указывается перечень всех аккредитованных укрупненных групп специальностей и направлений подготовки, в том числе по каждому филиалу.

УСТАВ

Регламентирует деятельность вуза, его взаимоотношения с гражданами и другими организациями. В нем указаны тип образовательной организации, учредитель, особенности организации образовательного процесса и т.д.

САЙТ РОСОБРНАДЗОРА

На сайте содержатся реестры лицензий и аккредитованных образовательных организаций. Получить основную информацию о вузе поможет созданный Рособрнадзором портал «Карта вузов».

ДЕНЬ ОТКРЫТЫХ ДВЕРЕЙ

Посетите данное мероприятие, чтобы ощутить атмосферу вуза, оценить состояние учебных помещений и оборудования, пообщаться с преподавателями и деканами факультетов, задать интересующие вопросы руководству вуза.

САЙТ ВУЗА

В разделе «Сведения об образовательной организации» на сайте вуза должны находиться лицензия, свидетельство о государственной аккредитации, устав. Вуз обязан разместить на своем сайте информацию о правилах приема (включая перечень документов для подачи заявления), количестве бюджетных мест, квотах по целевому приему, результатах вступительных испытаний и др.

СОЦИАЛЬНЫЕ СЕТИ

У каждого вуза есть сообщество в социальных сетях. При выборе учебного заведения стоит посмотреть отзывы уже обучающихся там студентов, задать интересующие вопросы администраторам и модераторам группы.